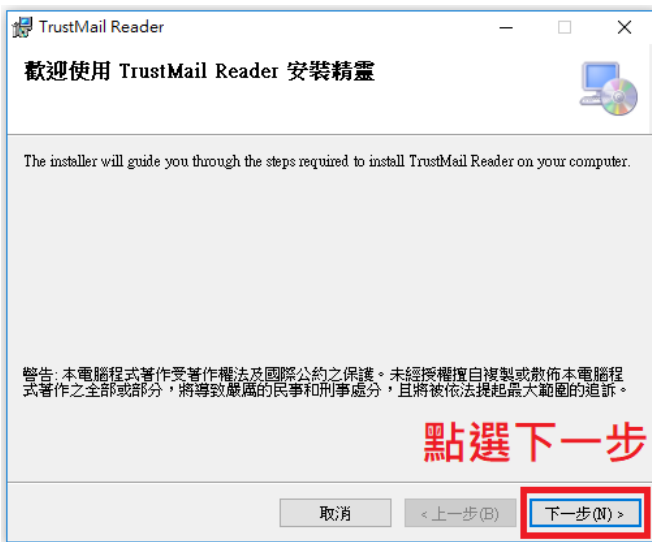


1.前往光和證券官方網站的檔案下載→下單軟體專區找到電子對帳單瀏覽元件(圖一)，並點擊下載。

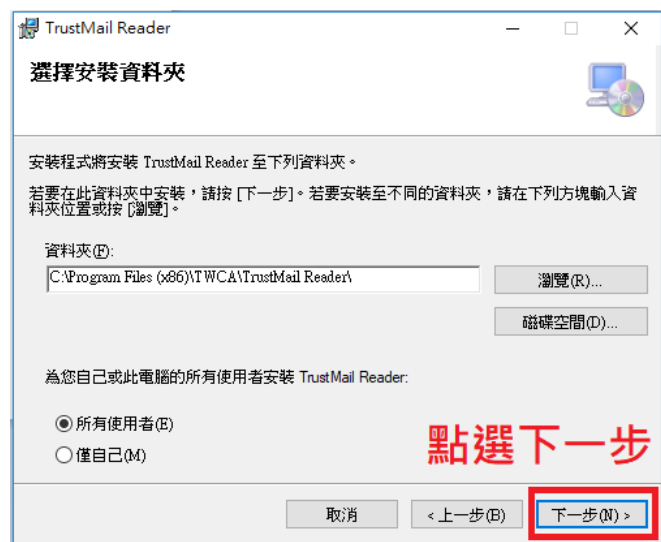


★電子對帳單瀏覽元件版本最低需求為 Windows 7 以上。

2.下載完畢，請點選開啟電子對帳單瀏覽元件並開始安裝(圖二)(圖三)(圖四)。

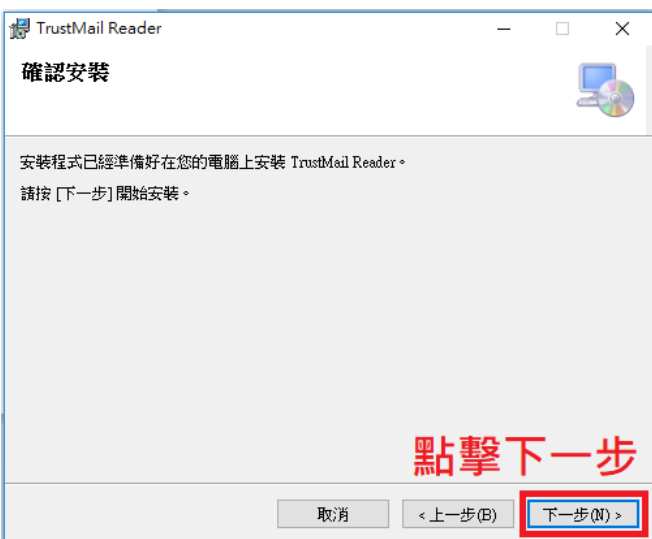


(圖二)

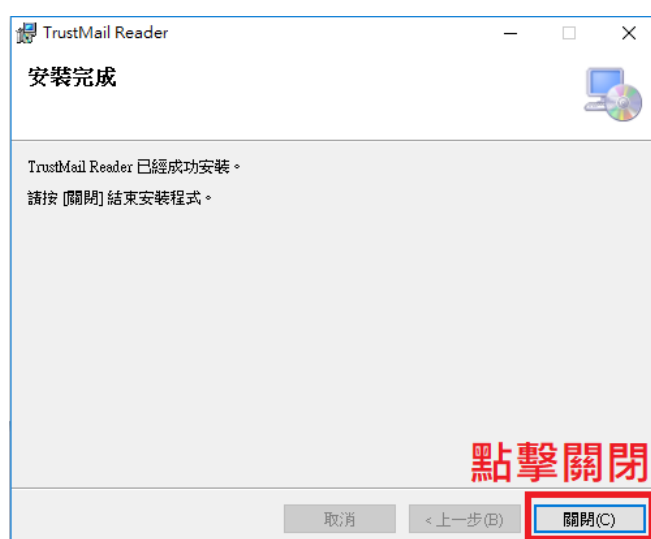


(圖三)

3.安裝完畢(圖五)，點選關閉，  
附加元件到此安裝設置完成。



(圖四)



(圖五)

4.簽署電子對帳單同意書(各據點開戶櫃台)。

5.開啟自己的 EMAIL 信箱，找到臺灣網路認證公司寄來的信件，信件主題是光和證券電子對帳單，並且打開該信件，信件內容會顯示**收件者(帳號會隱蔽)**，以及電腦版瀏覽元件安裝教學及安裝程式的下載點。

信件的附加內容為**客戶的電子對帳單**，下載後，打開該檔案(圖六)

光和證券電子對帳單

臺灣網路認證公司 <TrustMail@twca.com.tw> 2018年12月27日 下午1:08  
回覆: 請勿回覆這封電子郵件 <TrustMail@twca.com.tw>  
收件者: 980\*\*\*\*94

**\*\*請勿回覆這封電子郵件。\***  
**\*\*這是一封自動寄發的訊息，不能直接回覆寄件人\*\***

敬愛的投資 **(帳號 980\*\*\*\*94) 您好:** **個人帳戶**  
這是 光和證券股份有限公司 於 2018/12/27 交由台灣網路認證公司(TWCA)存證服務中心寄送的電子文件，該文件已由 光和證券股份有限公司 事先加密簽章，再加上本公司之簽章及存證服務，保證該資料內容完整，請在接收郵件後開啟對帳單檔案之前 請先確定是否已經下載"安全瀏覽器程式"後才能開啟瀏覽。約定開啟密碼為身分證(末四碼)

安裝安全瀏覽器程式教學 <http://XXX/download/safe.doc>  
安裝安全瀏覽器程式下載 <https://www.kuanzho638.com.tw/record.php?id=637> **電腦版瀏覽元件教學、安裝元件程式點此下載**

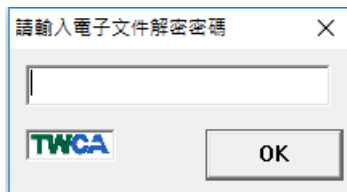
提醒您確保資料隱私，請用與 光和證券股份有限公司 約定之密碼開啟附件檔。  
如您對於電子文件有任何疑問，請洽 光和證券股份有限公司 連結

電子簽章法已於民國91年4月1日起實施，書面文件得以電子文件為之，簽名或蓋章得以電子簽章取代，電子文件使用合法認證公司之電子簽章服務即具有完整法律效力。  
臺灣網路認證公司(TWCA)為臺灣第一家合法之認證公司，本公司存證服務中心提供最安全及有完整法律保障的網路服務，提供公正第三者的認證、存證服務，以合法之電子簽章來保障雙方交易安全。  
本電子文件業經臺灣網路認證及寄件者雙重簽章，請安心使用本公司安全存證郵件系統之服務，如有任何問題，歡迎來信告知，感謝您！  
臺灣網路認證啟上

20181227130126\_098 4.tai  
23K 下載 **電子對帳單檔案：日期跟帳號組成.TAI檔** **點擊下載**

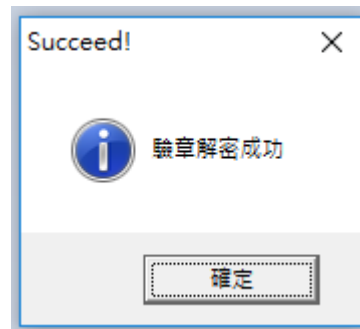
(圖六)

6.輸入**身分證末四碼**解密電子對帳單(圖七)(圖八)。



**輸入身分證末四碼**

(圖七)




(圖八)


7.電子對帳單解密完成!

## 安卓 Android 系統開啟電子對帳單

1. 請至 GOOGLE PLAY 商店搜尋 TWID(圖一)，下載 TWID(圖二)。

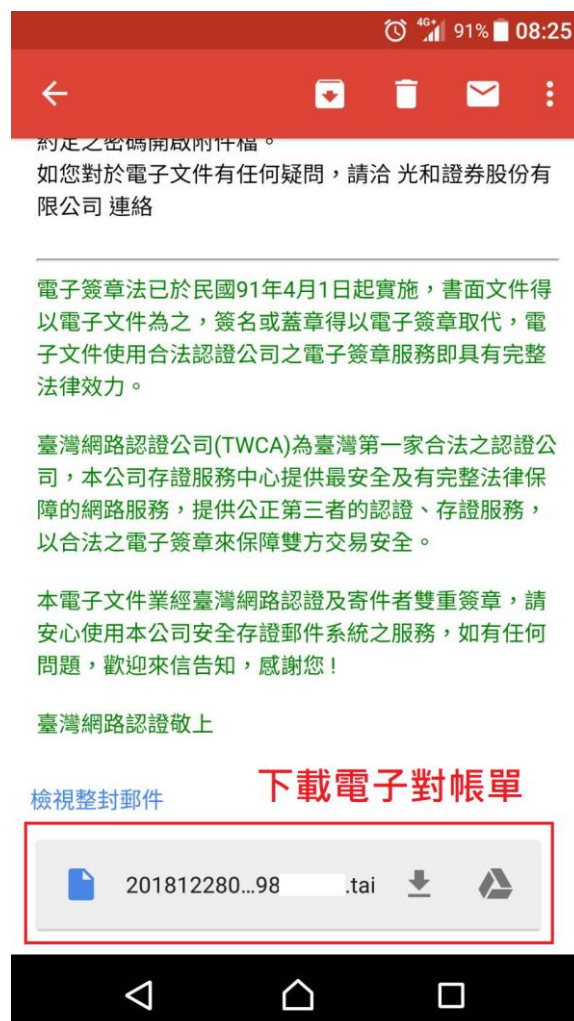


(圖一)



(圖二)

2. 用手機開啟電子 EMAIL 信箱，找到臺灣網路認證公司發送的電子對帳單信件，下載附加檔案的電子對帳單(圖三)。



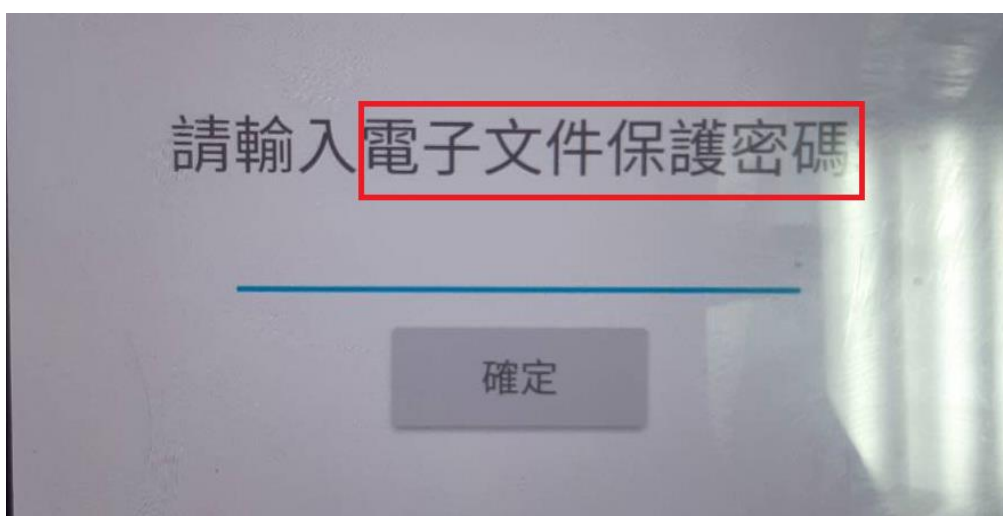
(圖三)

3. 至個人下載區找到電子對帳單，點選開啟，使用 TWID 開啟(圖四)



(圖四)

4. 開啟後會顯示輸入電子文件保護密碼(圖五)，該密碼為該帳戶的身分證末四碼，輸入成功後即可瀏覽電子對帳單。



(圖五)

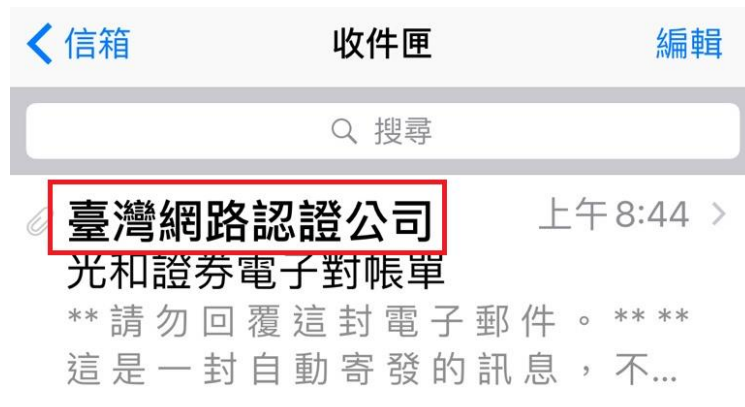
# 蘋果 APPLE IOS 系統開啟電子對帳單

1.請至 IOS STORE 商店搜尋 TWID，下載 TWID(圖一)。



(圖一)

2.用手機開啟電子 EMAIL 信箱，找到臺灣網路認證公司發送的電子對帳單信件(圖二)，下載附加檔案的電子對帳單(圖三)



(圖二)

電子簽章法已於民國91年4月1日起實施，書面文件得以電子文件為之，簽名或蓋章得以電子簽章取代，電子文件使用合法認證公司之電子簽章服務即具有完整法律效力。

臺灣網路認證公司(TWCA)為臺灣第一家合法之認證公司，本公司存證服務中心提供最安全及有完整法律保障的網路服務，提供公正第三者的認證、存證服務，以合法之電子簽章來保障雙方交易安全。

本電子文件業經臺灣網路認證及寄件者雙重簽章，請安心使用本公司安全存證郵件系統之服務，如有任何問題，歡迎來信告知，感謝您！

臺灣網路認證敬上



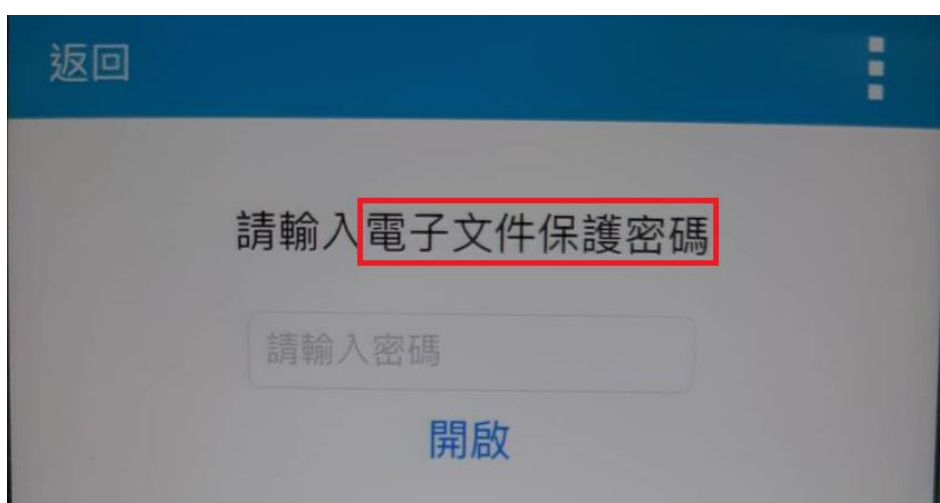
下載附件電子對帳單檔案

(圖三)

3.使用 TWID 開啟電子對帳單(圖五)，輸入電子文件保護密碼，密碼為該帳戶的使用者身分證末四碼(圖六)，輸入完畢，正確無誤後即可開啟電子對帳單並瀏覽。



(圖五)



(圖六)